

你的一站：中學

升中錦囊



保良局兒童及青少年服務

目錄

編者的話	P. 1
升中重要日程	P. 2-3
為孩子打打氣	P. 4-5
334 新學制	P. 6-7
選校策略	P. 8
校園放大鏡	P. 9
收生準則	P. 10-12
面試準備	P. 13-14
面試題目	P. 15-23
查詢資料庫	P. 24
保良局兒童及青少年服務簡介	P. 25

編者的話



相信大家在小學生活多年，已經熟習學校的環境、老師及同學。在成為學校的大哥哥大姐姐之際，卻要準備投入新的學習環境，裝備自己面對3年初中，3年高中，4年大學，然後投身社會。因此，家長和學生對選校升中這個成長挑戰十分重視，更有部份家長和學生因而感到擔心及壓力。作為關注兒童及青少年成長的服務機構，我們希望同學能順利過渡這個關口，繼續其愉快學習之路。

為了協助同學預備選校升中，我們在不同學校提供一系列服務，包括：「升中面試技巧工作坊」、「模擬面試」、「升中面試家長工作坊」，以及「升中適應講座」等。《下一站...中學》升中錦囊就是根據我們這些實戰的服務經驗而撰寫，希望可在芸芸眾多資訊中，給家長和學生一些指引和方向，令大家更有效地預備有關面試。此外，本資料冊亦特意加入了334新學制簡介，以便大家在選校時有更深入的了解及考慮。

由於每所學校的面試要求及內容會有分別，《下一站...中學》升中錦囊只作參考，同學可選取適當的部份學習，領會當中技巧，靈活運用，做好準備，便已足夠。

希望各位同學能開心、積極面對升中這項必然的挑戰。最後，預祝各位面試順利，入讀「你」想中學！

「選校表格」需準時經由學校交回教育局，無論有否申請自行分配學位，均須填寫及遞交此表格。

25

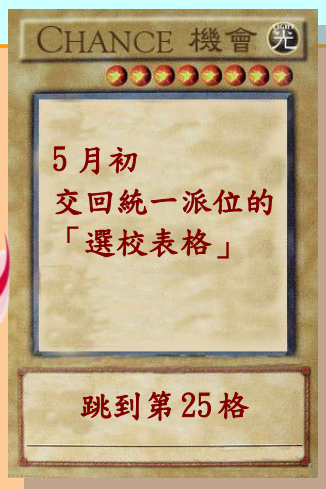
派位結果不理想，可自行到各中學「叩門」，此申請不受校網限制。

27

每年7月公佈自行分配學位及統一派位結果

26

24



23

22



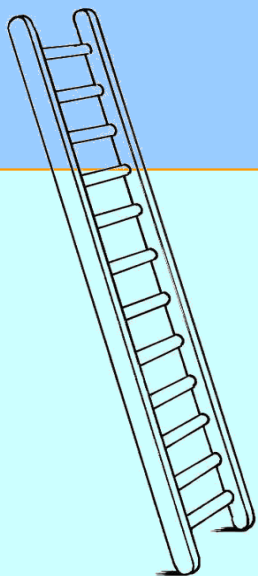
13

家長可向就讀的小學索取《申請自行分配中一學位手冊》或自行進入教育局網頁查閱「自行分配學位」的中學及申請日期，詳情可登入 <http://www.edb.gov.hk>

14

15

每年1月申請「自行分配學位」



12

11

10



12月中旬
教育局公佈
「中一自行分配學位」的申請辦法

跳到第14格

升中重要日程
起點

1

2

3

要有效為升中作準備，必先有清晰的時間表，我們現提供一些重要日程予大家參考，但注意各學校交收表格程序或有不同，家長宜向子女就讀學校作詳細查詢。

家長宜先到所派中學註冊，然後再替子女尋找其他中學，否則會視作放棄獲派的學位。

28



29

30

每年7月辦理中一註冊
迎接新學年

向子女就讀的小學查詢子女大概屬於哪個派位組別。

21



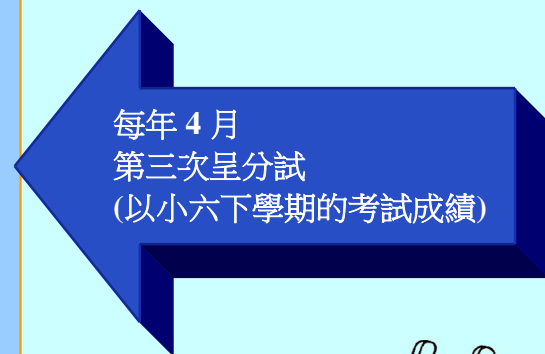
4月下旬
家長獲發統一派位的「選校表格」及「中學一覽表」

20

19

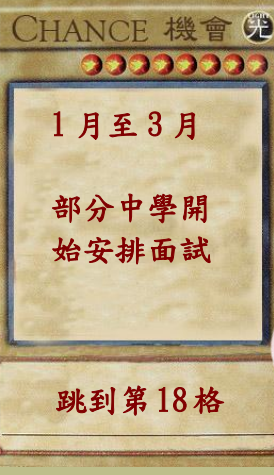
每年4月
第三次呈分試
(以小六下學期的考試成績)

跳到第21格




學生只可向不多於兩所參加派位的中學申請。申請不受地區限制。學生須直接向屬意中學申請。

16



17

家長遞交申請表後，宜留意學校通知。



18

跳到第18格



每年12月
第二次呈分試
(以小六上學期的考試成績)

9

8

家長宜集齊子女證書、獎狀等，並助子女撰寫履歷表，搜集目標中學的資料，為子女報讀直資或私立中學。

7

每年6月
第一次呈分試
(以小五下學期的考試成績)

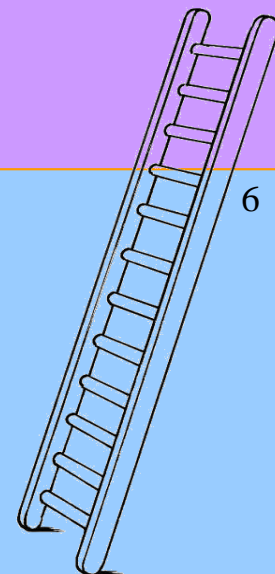
4

5

9月
部分直資中學及私立中學開始接受來年的中一入學申請

跳到第7格

6



了解過升中重要日程後，相信不少父母也會為子女的升學出路而擔憂及煩惱，並且為他們作出最好準備，迎接升中各項挑戰，希望能入讀一間心儀中學。

但是，在過往工作經驗中，家長會因為子女表現毫不關心而導致雙方產生磨擦，以及不能以平常心去協助子女共渡這升中挑戰。家長可參考以下一些情境，嘗試以不同角度去理解子女的行為。

《情境一》

子女常常待在家中，沒有溫習，也不像是在準備升中資料，放學回家只顧對著電腦。

家長難免會動氣，但是有否想過，子女可能不知如何準備，或者只是逃避的行為？家長宜了解子女對著電腦的原因，從而循循善誘，協助子女準備升中挑戰。

《情境二》

子女在考試測驗中得到中等成績，父母向子女表示若再努力一點，便可得到更好的成績。

家長認為子女可做得更好，但要留意這推動力也有可能成為子女的壓力來源。家長可以先肯定子女過去的努力，以及分享子女的成果，從而再另覓時機商討下次目標。

《情境三》

子女不理父母的反對，堅持與好友選擇相同學校，但父母即時指出該校的百般不是。

面對中學的新環境，子女感到陌生，需要朋輩的支持，父母不妨與子女(甚或與其好友)到不同學校了解，從而向子女客觀分析。

為孩子打打氣

從左述部份例子可見，在父母為子女的升學而煩憂時，孩子亦面對各項準備和挑戰，無疑會感受到一定的壓力和憂慮，孩子這時候很需要家長的關心與支持，我們建議你們多留意子女的情緒，多說打氣鼓勵的說話，適時作出安慰，以下的語句可作參考：

仔仔/囡囡：

無論如何爸媽也會支持你，盡力應付便可以了，不用給自己太大壓力。

爸爸媽媽

仔仔/囡囡：

升中面試有很多事情要準備，不用擔心，我們一起努力吧！

爸爸媽媽

仔仔/囡囡：

若你感到不開心、很擔心、煩惱，可以告訴我們，我們願意替你分擔，一起想辦法解決。

爸爸媽媽

仔仔/囡囡：

放心吧！無論面試結果怎樣，我們一起面對吧。

爸爸媽媽

仔仔/囡囡：

加油、努力！我們支持你！

爸爸媽媽

仔仔/囡囡：

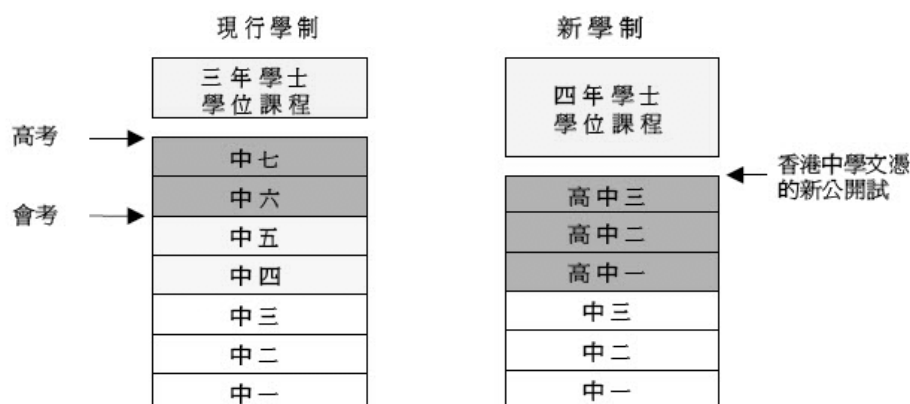
我明白升中對你來說是個很大的考驗，雖然結果未如理想，但我們知道你已經付出了最大的努力。

爸爸媽媽

有了良好的溝通及理解後，我們便要認清 334 新學制，以及對同學升讀大學的影響。

334 新學制已於 2009 年 9 月正式推行，2005/2006 學年就讀小學六年級學生將會成為第一屆新高中學生，他們將於 2012 年參加香港中學文憑考試。

現行學制與新學制的分別：



新高中課程：

4 個核心科目	中國語文、英國語文、數學及通識教育
2 至 3 個選修科目	二十個選修科及新增的應用學習課程 (視乎所報讀學校將會開辦的選修科目)
其他學習經歷 (Other Learning Experience, OLE)	德育及公民教育、社會服務、體藝活動及與工作相關的經驗

學生表現評估：

將來高中學生的各方面表現均會納入「高中學生學習概覽」，記錄包括：校內及校外公開試的成績、學業以外的成就、資歷、獎項及其他學習經歷，方便大學及僱主參考。

香港中學文憑考試採用「水平參照模式」匯報評核結果。水平參照乃根據一套預設的能力等級來匯報考生所達到的水平。各能力等級將附有等級描述，以說明有關等級的典型考生所能做到的表現。考生所得的成績，能反映其知識及技能，且不會受其他考生的表現影響。



334 新學制

334 新學制常見查詢

問：通識科是甚麼？

答：通識教育科旨在透過探究各類議題以擴闊學生的知識基礎，加強學生對社會、國家、世界和環境的觸覺，培養正面的價值觀(Awareness)；並且擴闊學生的知識基礎及看事物的角度(Broadening)；以及連繫不同學科的知識及提升批判性思考的能力(Connection skills & Critical thinking)。

問：甚麼是應用學習課程？

答：應用學習是高中課程的一部分，它着重實用的學習元素，與廣闊的專業和職業領域相關連，並與高中科目相輔相成，主要的六個學習範疇：1) 創意學習；2) 媒體及傳意；3) 商業、管理及法律；4) 服務；5) 應用科學；6) 工程及生產。

問：甚麼是「其他學習經歷」(OLE)？

答：其他學習經歷是指非在正規課程所得的學習經驗，包括體育發展、藝術發展、德育及公民教育及社會服務等，例如：同學曾參加的義工服務，領袖訓練或其他與工作的相關經驗。

為讓學生及其家長更了解新高中學制的最新實施情況，教育局特地開設了---新學制「334」網上簡報，網址是 <http://www.edb.gov.hk/334>。



為
孩
子
打
打
氣

3
3
4
新
學
制

選
校
策
略

校
園
放
大
鏡

收
生
準
則

面
試
準
備

面
試
題
目

不論作為子女的你，或是作為父母的你，「升中」都是人生必經的大事。我們要選擇合適的學校，先要從「個人」、「家庭」及「學校」三方面考慮，希望以下三個錦囊能帮助大家作合適的選擇。

「個人」錦囊：

成績及專長

可向就讀的小學及任教的老師查詢成績的組別。

另外，個人的專長及校外活動的表現，亦可作為選校的參考。

個人的性格及特質

例如好動還是好靜、獨立還是合群等；適合活動教學還是傳統教學等。

「家庭」錦囊：

經濟能力

了解家庭每月可動用的教育開支，因為私立及部份直資學校是需要收費的，故須先考慮有關預算。

居住地區

了解目標學校與居住地區的距離及上學所用的時間及交通方法等。

了解居住地區學位競爭情況，如交通便利亦可考慮選取跨區中學。

「學校」錦囊：

學校的類別

以教學語言分類，中學有中中及英中之分，宜因應個人能力作決定。

學校的教育方式

了解學校的教育理念以及課程特色等。

學校的其他背景

辦學團體的辦學經驗及素質如何？

學校的宗教背景？

學校是否持續增值？

要了解中學的背景資料，可透過網上下載及中學概覽介紹：

- ✍ 英文/中文中學
- ✍ 學校類別(如：津貼中學、官立中學、直資中學及私立中學等)
- ✍ 辦學目標
- ✍ 學校政策
- ✍ 宗教背景
- ✍ 教學方法
- ✍ 師資
- ✍ 校風
- ✍ 班級結構
- ✍ 課程內容(如：高中選修科之科目)
- ✍ 課外活動
- ✍ 學校設施
- ✍ 發展動向
- ✍ 學校成就
- ✍ 家長教師會

參考網址：

1. 教育局：<http://www.edb.gov.hk>
2. 香港教育城：<http://chsc.edb.hkedcity.net/secondary>

為
孩
子
打
打
氣

3
3

4

新
學
制

選
校
策
略

校
園
放
大
鏡

收
生
準
則

面
試
準
備

面
試
題
目

一般中學會對參加自行分配學位的同學有下列收生準則：

- ⊕ 校內五、六年級成績
- ⊕ 操行
- ⊕ 課外活動及義工服務表現
- ⊕ 獎項 (學業、藝術、運動、其他專長.....)
- ⊕ 面試表現.....

為了讓校方對學生資料一目了然，建議可先準備中、英各一份的

「個人資料檔」，以供校方更了解學生的能力和專長。



個人資料檔案

甲部：個人資料

姓名：_____ 相片
 性別：_____ 相片
 出生日期：_____ 相片
 出生地點：_____ 相片
 身份証號碼：_____ 相片
 聯絡電話：_____ 相片
 地址：_____ 相片
 就讀小學：_____ 相片

乙部：考試成績：

五年級下學期	
六年級上學期	
六年級下學期	

丙部：課外活動

活動名稱	主辦機構	參加年份

丁部：義工服務

服務名稱	主辦機構	參加年份

戊部：曾獲獎項

獎項名稱（年份）	主辦機構	成績

為孩子打打氣

3

3

4

新學制

選校策略

校園放大鏡

收生準則

面試準備

面試題目

Curriculum Vitae

A. Personal Particulars

Name: _____ (English) _____ (Chinese)

Sex: _____

Date Of Birth: _____

Place Of Birth: _____

HK I D Card No. / Passport No. : _____

Contact Number: _____

Address: _____

Primary School Attended : _____

photo

B. Examination Result

Year	Result
P. 5 (2 nd Term)	
P. 6 (1 st Term)	
P. 6 (2 nd Term)	

C. Extra - curricular Activities

Name	Agency	Year

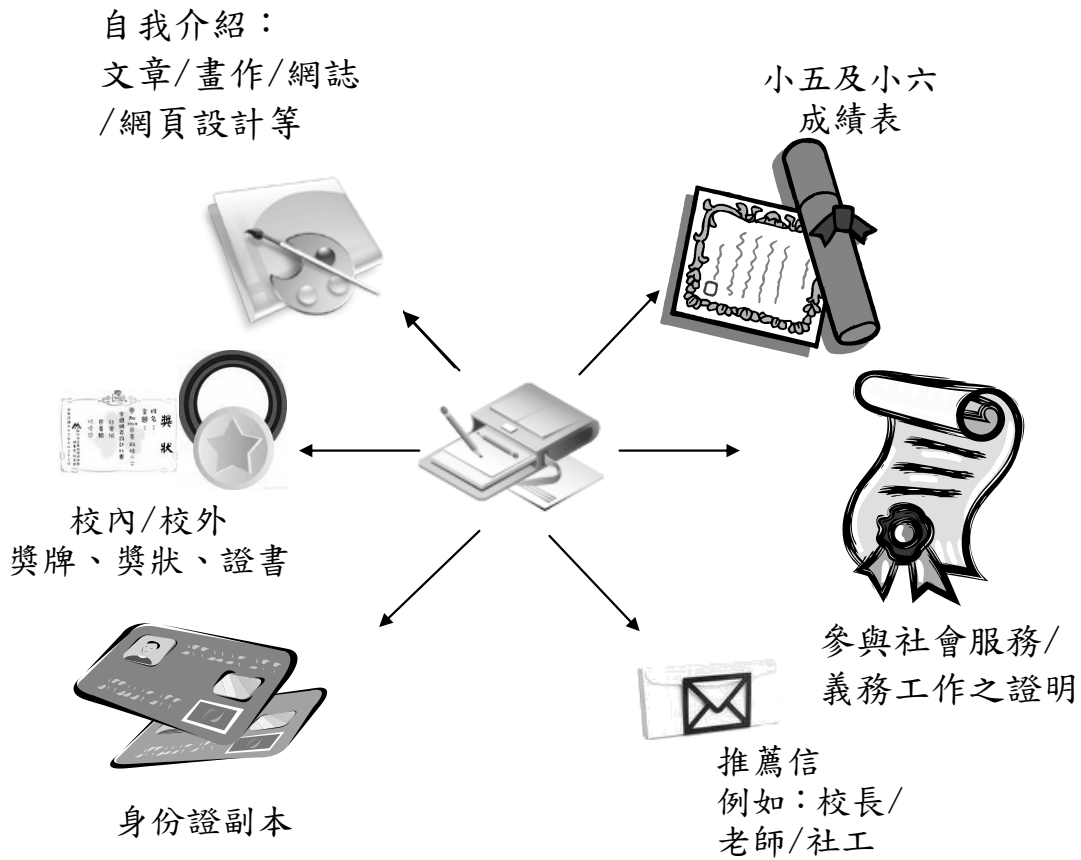
D. Voluntary Services

Name	Agency	Year

E. Achievement

Name of the Awards / Certificates	Agency	Result


除了個人檔案外，同學還需要準備其他相關資料如下：



*以上文件請備有副本，在有需要時給予申請入讀之學校

在集齊有關文件後，便可就前往面試學校作預備：

學校地址（可於面試前在地圖尋找位置）



留意交通情況

預計車程

預先探路
提早到達



為孩子打打氣

3

3

4

新學制

選校策略

校園放大鏡

收生準則

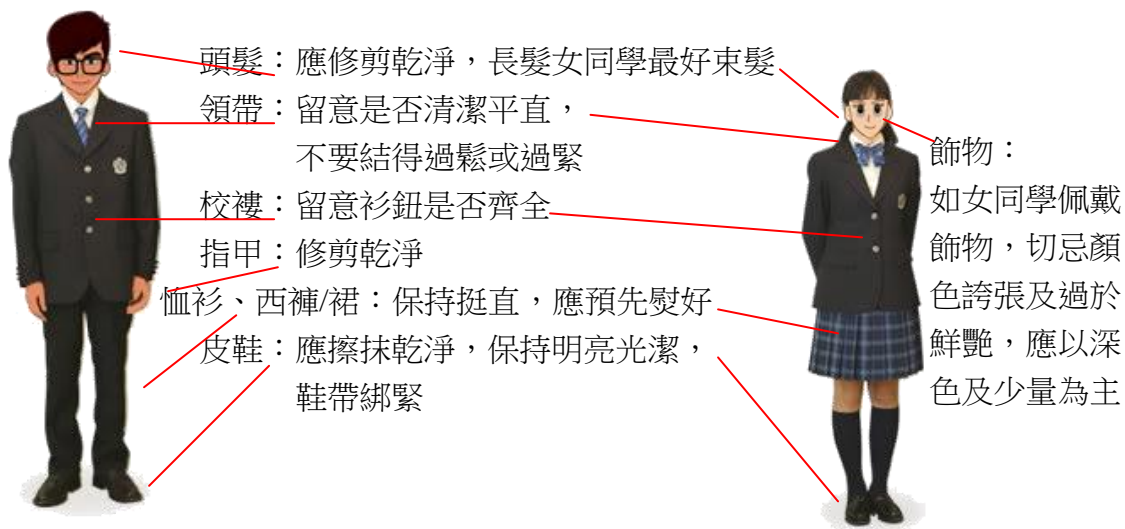
面試準備

面試題目

面試前一天，緊記檢查清楚有否帶備有用物資，以下為物資清單，以作參考：



最後，同學之面試儀容切記要端莊整齊，以簡單和潔淨為原則，可穿校服。



*進入面試室前請先照照鏡子，自我檢視一下，如：衣領是否整理好，內衣會否外露等。



家長也可能被邀請出席面試，如否，亦應盡量抽時間陪同子女面試，給予支持及鼓勵。

面試形式透視

時間：

5 - 15 分鐘，甚或 45 - 60 分鐘(視乎面試形式及學校安排而定)

語言：

粵語(廣東話)

英語

普通話



面試員：

一位或以上，由校長、副校長、學科主任或老師等組成

形式：

個人或小組

注意事項「DO」&「DON'T」：



「DO」

- ✓ 細心聆聽及接納別人意見
- ✓ 控制情緒
- ✓ 應持有個人見解，若要修改意見，請解釋原因
- ✓ 學校多重視學生的主動性，應盡量回應面試員的問題



「DON'T」

- × 不宜過份誇張
- × 不要背誦答案
- × 不應只答「Yes」或「No」，應就答案詳加解釋
- × 回答自己喜歡的活動時，應避免只說看電視或打遊戲機



面試小貼士


(1) 時間觀念

- ✦ 緊記面試時間及地點
- ✦ 在預約時間前約十五分鐘到達面試地點

(2) 基本禮儀

面試前

- ✦ 先往洗手間（如有需要）
- ✦ 保持冷靜，深呼吸，鬆一鬆
- ✦ 常常保持微笑
- ✦ 進入面試室前請輕輕敲門
- ✦ 跟面試員打招呼
- ✦ 待面試員邀請後便可坐下



面試進行時

善用眼神、表情：

- ✦ 談話時要與面試員/組員有適量的眼神接觸，並間中點頭作回應
- ✦ 說話時切忌東張西望

善用身體語言：

- ✦ 留意坐姿，應腰背挺直，雙腳並排，可予人精神及專心感覺
- ✦ 切忌小動作，如玩弄手指，晃動身體，都會予人無禮輕佻之感

面試完結時

- ✦ 向面試員道謝及說聲「再見」
- ✦ 輕輕放回椅子及關門

(3) 態度/技巧

- ✦ 態度要誠懇及專注
- ✦ 當不太明白面試員的問題時，應禮貌地請他重覆
- ✦ 不懂得回答的問題，不妨坦白承認
- ✦ 盡量避免中英夾雜，如：No problem
- ✦ 盡量少用口頭禪，如：「啦」、「囉」、「呢」、「即係」
- ✦ 不要打斷面試員/組員的說話，切忌因別人不贊同你的意見而驚惶失措或即時反駁

面試題目

了解面試員將發問的問題方向，早作預備，如：多看報紙，將有助你輕鬆回應，增加成功機會！

熱身問題篇

1. 自我介紹
2. 個人嗜好及興趣
3. 生活習慣
4. 家庭生活
5. 校園生活
(學業情況、朋友網絡、難忘片段等)



個人篇

1. 個人優點 / 缺點
2. 性格
3. 學習態度
4. 對申請該校之認識及原因
5. 志願 / 理想等



學術篇

1. 看圖 / 閱讀理解
2. 朗讀文章
3. 學科能力測試
(如中文、英文、數學、常識等)
4. 分析討論等



能力篇

1. 時事題
2. 創意
3. 解難能力
4. 智能
5. 藝術、運動、音樂才能
6. 社交能力 (溝通能力)
7. 表達能力等



其他

1. 社會服務經驗
2. 談吐、禮貌、禮儀等



為孩子打打氣

3

3

4

新學制

選校策略

校園放大鏡

收生準則

面試準備

面試題目

熱門問題考考你



熱身問題

1. 你課餘時喜歡做什麼？
2. 你最喜歡 / 不喜歡的科目是什麼？
3. 試講述小學生活中一些難忘片段。
4. 你在校內參與了哪些課外活動？
5. 你和家人平常有什麼活動？
6. 你通常會看什麼書本？

個人篇

1. 試用 2 分鐘簡單介紹一下自己
(英文 / 普通話)。
2. 你認為自己有什麼優點 / 缺點？
3. 你覺得自己是否一位好學生？
4. 你的志願是什麼？
5. 為什麼你會選擇報考我們的學校？



學術篇

1. 試解釋某成語的意思。
2. 看圖片或漫畫，以中文 / 英文 / 普通話說出當中意思或故事。
3. 朗讀一段要即時填充的英文文章。
4. 抽出 4 張數字卡，將其數目，以加減乘除方式，計算出指定數目。
5. 請介紹一本你最喜歡的中文 / 英文圖書。

面試題目

能力篇

時事題：

1. 你同意整容 / 纖體嗎？什麼是美？
2. 你同意以英語教學嗎？
3. 你會提出什麼措施改善香港的空氣質素？
4. 你對「狗仔隊」偷拍藝人有何意見？
5. 你認為中學教育的制度轉為「三三四」有好處嗎？
6. 為什麼會有校園驗毒出現？我們應怎樣做？
7. 時下的青少年沉醉於網上遊戲及 msn，你有什麼看法？
8. 你對於在公眾場所全面禁煙有何意見？
9. 你認為環境保護重要嗎？如何在香港推行環保？
10. 青少年衣著、用品均崇尚名牌，你認為是什麼原因？



思考及創意題：

1. 若你看見好朋友考試作弊，你會怎樣處理？
2. 你發覺老師罰錯了某同學，你會怎樣做？
3. 香港逐漸面對人口老化的問題，你認為可以怎樣處理？
4. 你認為考試是否甄選學生的最好方法？
5. 假如你可以變成另一種動物或一件物件，你想變成什麼？
6. 有何方法可以防止動物被虐待或遺棄的問題？
7. 假如你是特首，你會怎樣改善香港人的生活？
8. 你會如何處理大量電子廢料(舊電腦、電視)？
9. 2009年東亞運動會能否帶動香港繁榮？
10. 介紹一位你崇拜 / 敬佩的人，為什麼？



為孩子打打氣
3
3
4
新學制
選校策略

校園放大鏡

收生準則

面試準備

面試題目

為
孩
子
打
打
氣

3
3
4

新
學
制
選
校
策
略

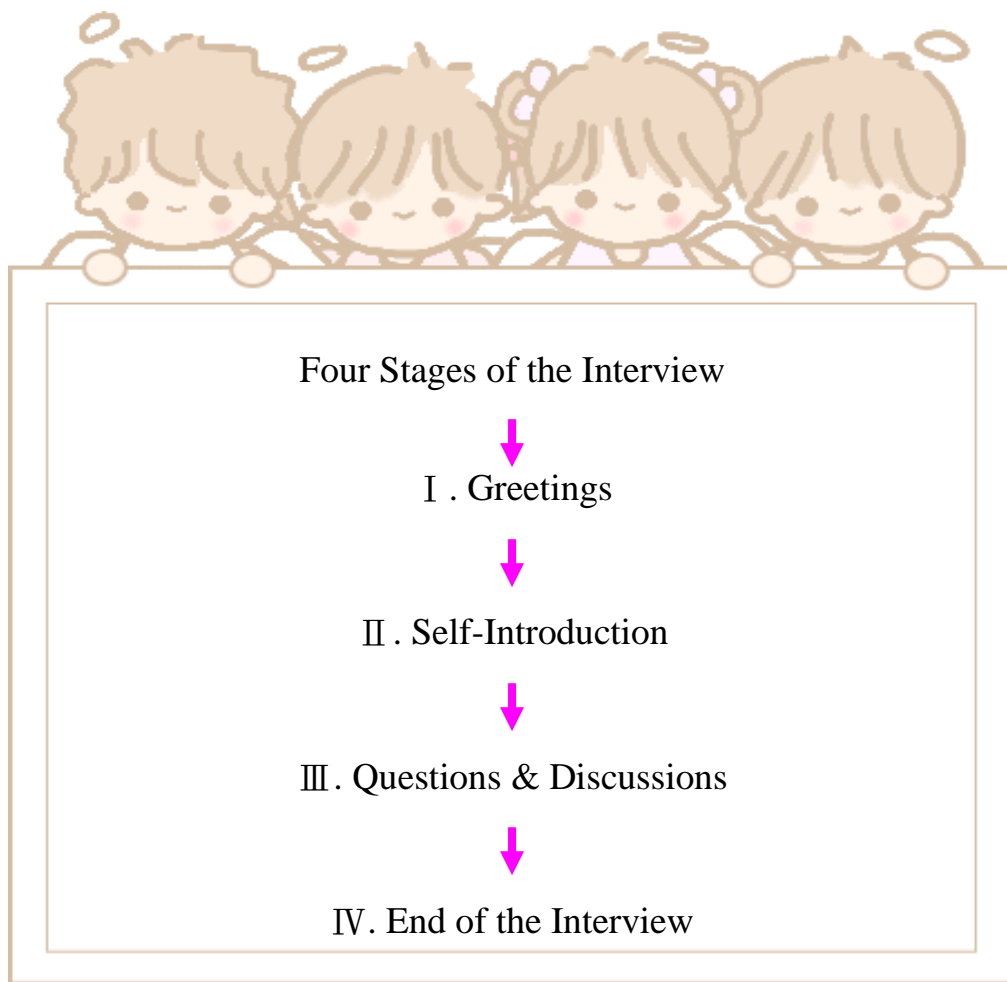
校
園
放
大
鏡

收
生
準
則



面
試
準
備

面
試
題
目



英文面試小貼士



I . Greetings

Conversation and suggested response	
 : Interviewer	 : Student
Good morning / afternoon.	Good morning / afternoon, Sir/ Madam.
Take a seat / Sit down, please.	Thank you.
How do you do?	Fine, how do you do?
How are you (today)?	I'm fine, thank you.
Nice to meet you.	Nice to meet you, too.

II. Self-Introduction:

Questions and suggested response	
 : Interviewer	 : Student
Please tell me something about yourself.	Yes, certainly. My name's <u>Peter</u> . I'm <u>twelve</u> years old. I live with my <u>parents, brother and sister</u> . I'm studying in <u>ABC Primary School</u> . <u>Cantonese</u> is my mother language. I can speak <u>simple English and Mandarin</u> . I like <u>playing football</u> in my leisure time. My favourite subject is <u>P.E.</u>
Who do you respect the most?	I respect <u>Yao Ming</u> the most because <u>he is a great basketball player</u> .
Do you have any special skills or talents?	Yes, I do. I have learnt <u>playing piano</u> for two years.
Do you have any duties at school?	I'm a <u>prefect and librarian</u> .
What are your strengths and weaknesses?	I'm good at <u>drawing and writing</u> but I'm weak in <u>swimming</u> .

Tips:



Make the self-introduction short and clear.

Use different words, e.g. I like ... → My favourite...

III. Questions & Discussions

Some useful words / sentences:

a. Asking for repetition / clarification

- ✧ I beg your pardon, (Sir / Miss).
- ✧ Excuse me?
- ✧ Sorry. What do you mean by ...

b. When you don't know the answer

- ✧ I'm sorry. I have no idea.
- ✧ I'm not sure, but I think ...

c. Question words

- Who ➤ People
- What / Which ➤ Things
- Why ➤ Reasons
- When ➤ Time
- How ➤ Methods
- If ➤ Something that may / may not happen



IV. End of the Interview

- ✧ Thank you. Goodbye Sir / Miss.



HOT TOPICS



Warm up questions:

1. What do you usually do during your leisure? Or what is your favorite hobby?
2. Where do you live?
3. What is your favorite subject? Why do you like it?
4. Do you like reading? What sorts of books do you like most?
5. Can you introduce one book which you find most interesting?



Some difficult questions
(Try to think of the answers now.)


1. Why do you choose our school?
2. What is your expectation on the coming school life if you can enter our school? How well are you prepared for this?
3. Please describe your extra-curricular activities.
4. Please share with me your reading habit or unforgettable primary school experience.
5. What contribution would you make to our school?



查詢資料庫



機構	電話
保良局家庭支援熱線	8103 2338
香港小童群益會「童心線」電話輔導服務	2520 6800
香港小童群益會「兒童身心發展」家長專線	2866 6388
香港青年協會「關心一線」	2777 8899
路德家長專線	3622 1111
教育局中一入學派位組	2832 7740 2832 7700
香港基督教服務處 PS33-藥物濫用者中心	2368 8269 3572 0673
東華三院網絡成癮輔導	2548 0010
香港家庭計劃指導會	2575 4477



機構	網址
保良局	http://www.poleungkuk.org.hk
香港小童群益會	http://www.bgca.org.hk
香港青年協會	http://www.hkfyg.org.hk
路德會	http://www.hklssfle.org.hk
教育局	http://www.edb.gov.hk
香港基督教服務處 PS33-藥物濫用者中心	www.hkcs.org/gcb/ps33/ps33.html
東華三院網絡成癮輔導	http://addiction.nzdemo.com/main.php
香港家庭計劃指導會	http://www.famplan.org.hk/fpahk/zh/template1.asp?style=template1.asp&content=home/mainpage.asp

保良局 兒童及青少年服務簡介

服務宗旨：

為兒童及青少年提供全面而多元化的輔導及支援服務，協助他們發揮潛能，跨越挑戰，建立正面的人生價值。

服務目標：

- ▶ 培養學生發掘自我真性潛能，建立自強積極人生
- ▶ 強化教師支援系統
- ▶ 提倡和諧家庭訊息
- ▶ 匯聚社區資源網絡



現有服務：

⊕ 學生輔導服務

- ▶ 中學駐校服務
- ▶ 小學全方位輔導服務
- ▶ 幼兒學校駐校服務



⊕ 校本專業支援服務

- ▶ 區制言語治療服務隊
- ▶ 校本言語治療服務
- ▶ 校本教育心理服務

⊕ 綜合兒童發展服務

- ▶ 教育 / 臨床心理學家、言語治療師、職業治療師及社工組成多專業團隊，為有特殊學習需要學生提供評估、訓練、治療及支援服務。



⊕ 保良局田家炳關愛家庭中心

- ▶ 為地區上家庭提供多元化的綜合活動及社區支援服務。

為孩子打打氣 334新學制 收生準則 面試題目 選校策略 校園
放大鏡 面試準備 為孩子打打氣 334新學制 收生準則 面試題
目 選校策略 校園放大鏡 面試準備 為孩子打打氣 334新學制
收生準則 面試題目 選校策略 校園放大鏡 面試準備 為孩子
打打氣 334新學制 收生準則 面試題目 選校策略 校園放大鏡
面試準備 為孩子打打氣 334新學制 收生準則 面試題目
選校策略 校園放大鏡 面試準備 為孩子打打氣 334新學制 收
生準則 面試題目 選校策略 校園放大鏡 面試準備 為孩子打打
氣 334新學制 收生準則 面試題目 選校策略 校園放大鏡 面
試準備 為孩子打打氣 334新學制 收生準則 面試題目 選校策
略 校園放大鏡 面試準備 為孩子打打氣 334新學制 收生準則
面試題目 選校策略 校園放大鏡 面試準備 為孩子打打氣
334新學制 收生準則 面試題目 選校策略 校園放大鏡 面試準
備 為孩子打打氣 334新學制 收生準則 面試題目 選校策略
校園放大鏡 面試準備 為孩子打打氣 334新學制 收生準則 面
試題目 選校策略 校園放大鏡 面試準備 為孩子打打氣 334新
學制 收生準則 面試題目 選校策略 校園放大鏡 面試準備 為
孩子打打氣 334新學制 收生準則 面試題目 選校策略 校園放
大鏡 面試準備 為孩子打打氣 334新學制 收生準則 面試題目
選校策略 校園放大鏡 面試準備 為孩子打打氣 334新學制
收生準則 面試題目 選校策略 校園放大鏡 面試準備 為孩子
打打氣 334新學制 收生準則 面試題目 選校策略 校園放大鏡
面試準備 為孩子打打氣 334新學制 收生準則 面試題目 選
校策略 校園放大鏡 面試準備 為孩子打打氣 334新學制 收生
準則 面試題目 選校策略 校園放大鏡 面試準備 為孩子打打
氣 334新學制 收生準則 面試題目 選校策略 校園放大鏡 面
試準備 為孩子打打氣 334新學制 收生準則 面試題目 選校策
略 校園放大鏡 面試準備 為孩子打打氣 334新學制 收生準則
面試題目 選校策略 校園放大鏡 面試準備 為孩子打打氣 334
新學制 收生準則 面試題目 選校策略 校園放大鏡 面試準備 為
孩子打打氣 334新學制 收生準則 面試題目 選校策略 校園放

保良局兒童及青少年服務出版

(2010年12月修訂)

查詢電話：2277 8360

機構網頁：www.poleungkuk.org.hk

(如要轉載，請列明出處)

面試題目 選校策略 校園放大鏡 面試準備 為孩子打打氣 334新
學制 收生準則 面試題目 選校策略 校園放大鏡 面試準備 為
孩子打打氣 334新學制 收生準則 面試題目 選校策略 校園放